

NOUVEAU THERMORELIEUR DROP&GO

Accel cube

Obtenez plus rapidement une reliure résistante avec notre dernière génération de machines automatisées en mode hors-ligne. La nouvelle série Accel bénéficie de la vitesse de reliure la plus rapide et la plus productive de l'industrie

- Meilleure résistance et qualité de vos documents
- Plus efficace que jamais




Bindomatic a renforcé sa technologie Drop&Go permettant ainsi à l'Accel Cube d'être deux fois plus rapide que la génération précédente, 45 fois plus rapide que la perforliure et 30 fois plus rapide que la reliure par bande thermocollante. Seulement inégalée par l'Accel Ultra, jusqu'à 60 documents peuvent se déplacer par minute dans la machine, augmentant son efficacité de façon notable. Le thermorelieur Cube dispose de nouvelles caractéristiques dont une qualité et une résistance accrues des documents reliés ainsi qu'une amélioration au niveau esthétique de la machine.

Succédant à la Bindomatic 7000, l'Accel Cube est la solution idéale pour les bureaux et les centres d'impression ainsi que pour répondre au volume demandé par un département de reprographie ou des environnements d'impression commerciale. Celle-ci saura toujours offrir une impression professionnelle et ce, sans besoin de connaissances techniques particulières.

Bindomatic® Accel Ultra est aussi disponible en leasing.

Contactez un conseiller Bindomatic pour plus de détails.



OFFERT! Relieur manuel de bureau

FORMAT DU DOCUMENT

A4 portrait

CAPACITÉ DU SYSTÈME

Jusqu'à 150 feuilles de 80 grs

VITESSE DE RELIURE

Capacité de charger jusqu'à 4 documents en une seule fois. Relie un document par seconde.

La performance dépend de l'aménagement de l'espace de travail

LARGEUR DE DOS DU DOCUMENT

1.5 - 15 mm

DIMENSIONS

511 x 475 x 360mm

POIDS

28 kg

ALIMENTATION

230V, 50/60Hz

BINDOMATIC®
BINDING EFFICIENCY EXPERTS

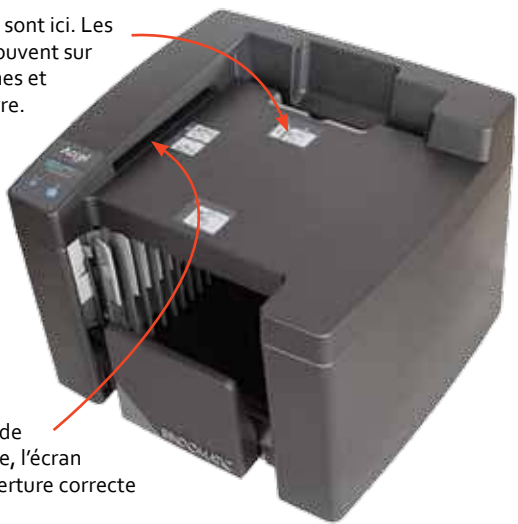
www.Bindomatic.fr | Tél: +33 (0)176 753 110

Rua Nova da Indústria, 17, Loureira • 2495-134 Santa Catarina da Serra, Portugal

VUE À
360°

COMMENT ÇA MARCHE

Toutes les étapes sont ici. Les instructions se trouvent sur toutes les machines et sont faciles à suivre.



Une fois les feuilles placées dans le sélecteur de taille automatique, l'écran indiquera la couverture correcte à utiliser.


Insérer les documents à relier (jusqu'à 150 feuilles).




Le tapis de reliure thermique fait glisser vos documents ensemble pendant quelques secondes jusqu'au plateau de sortie.

Le plateau de sortie s'agrandit afin d'accueillir vos documents au fur et à mesure qu'ils sortent; ils sont reliés et prêts à être utilisés.

1. Insérer les feuilles à relier dans le sélecteur de taille automatique. L'écran indiquera la largeur de dos correcte.



2. Insérer les feuilles dans la couverture Bindomatic sélectionnée avec l'épaisseur correcte et aligner-les.



3. **DROP** Insérer les documents prêts à relier dès que la lumière verte s'allume.

4. **GO!** La machine indiquera par un signal sonore que le processus de reliure est terminé. Retirer le(s) document(s) relié(s) du plateau de sortie.

